

NA ZÁMEK VŽDY ZAPOJIT PROTIZÁKMITOVOU OCHRANU S-4 !!

PO ZPROVOZNĚNÍ ZAVŘÍT JP6 (PŘIPOJENÍ ZÁLOH. BATERIE) !!

PO ZMĚNĚ ADRESY NEBO REŽIMU DVEŘÍ PROVĚST RESET POMOCÍ JP7

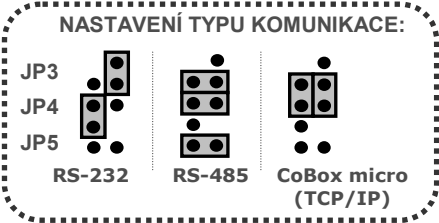
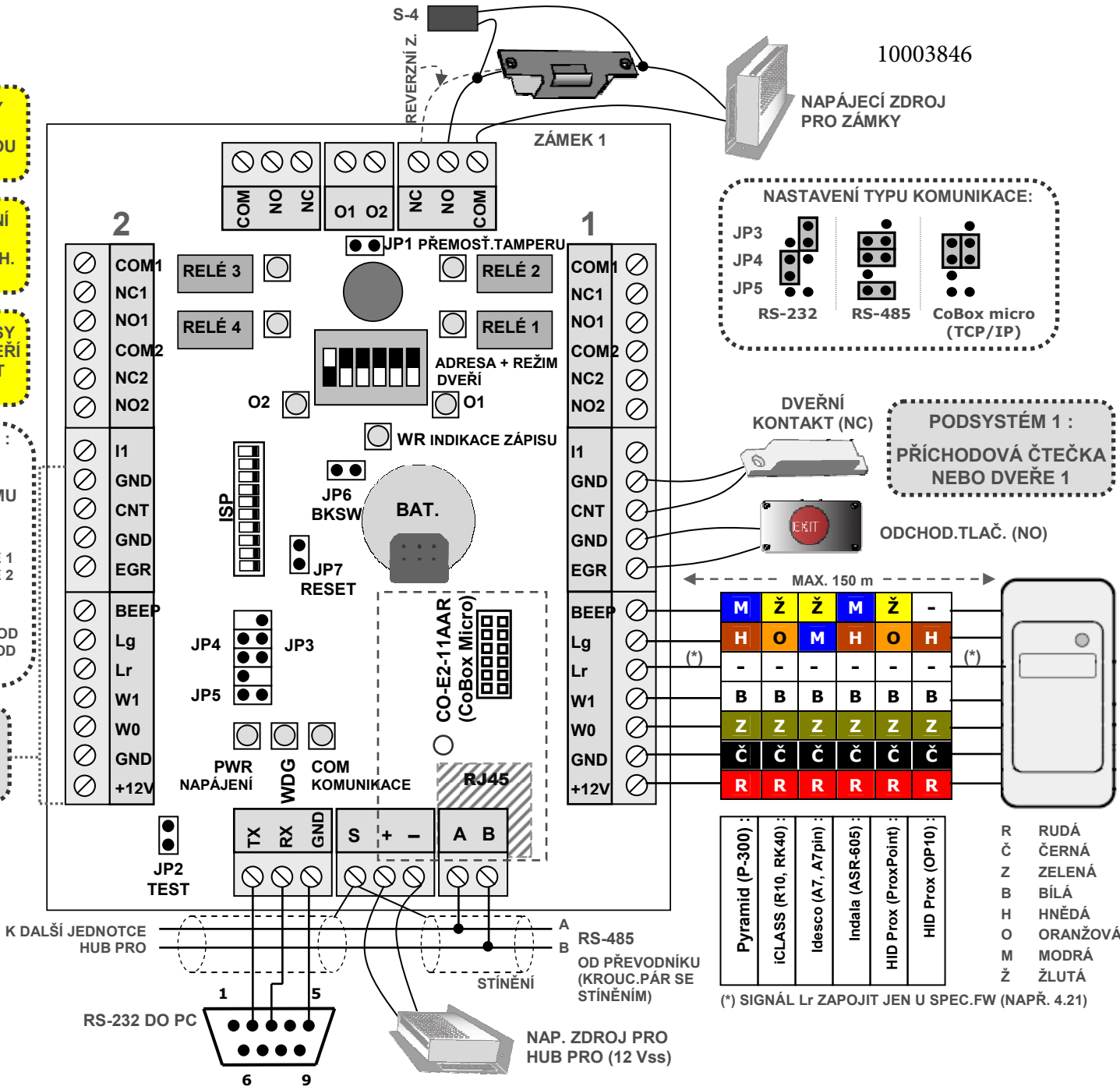
NASTAVENÍ ADR. :
DIP1 AŽ DIP 5

NASTAVENÍ REŽIMU DVEŘÍ :
DIP6=OFF :
PODSYST.1 = DVEŘE 1
PODSYST.2 = DVEŘE 2 (OBOJE PŘÍCHOD)

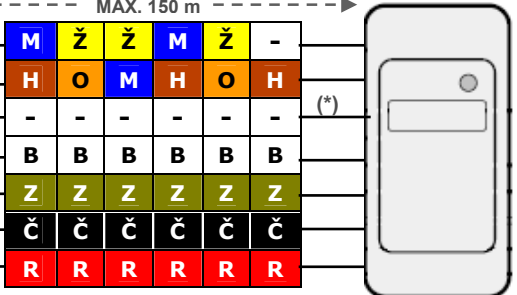
DIP6=ON :
PODSYST.1 = PŘÍCHOD
PODSYST.2 = ODCHOD (STEJNĚ DVEŘE)

PODSYSTÉM 2 :
ODCHOD.ČTEČKA NEBO DVEŘE 2

ZAPOJENÍ ČTEČKY 2 A DVEŘNÍCH PRVKŮ JE STEJNĚ (ZRCADLOVĚ) JAKO U PODSYST. 1



PODSYSTÉM 1 :
PŘÍCHODOVÁ ČTEČKA NEBO DVEŘE 1



Pyramid (P-300) :	R	RUDÁ
iCLASS (R10, RK40) :	Č	ČERNÁ
Idesco (A7, A7 pin) :	Z	ZELENÁ
Indiala (ASR-605) :	B	BÍLÁ
HID Prox (ProxPoint) :	H	HNĚDÁ
HID Prox (Op10) :	O	ORANŽOVÁ
	M	MODRÁ
	Ž	ŽLUTÁ

(*) SIGNÁL Lr ZAPOJIT JEN U SPEC.FW (NAPŘ. 4.21)